

**WYBORY DO RADY GMINY W GMINIE
POWYŻEJ 20 TYS. MIESZKAŃCÓW**

Okręg wyborczy nr: * 1 Liczba mandatów: * 6

**ZESTAWIENIE WYNIKÓW GŁOSOWANIA I PODZIAŁU MANDATÓW
W OKRĘGU WYBORCZYM**

Zestawienie wyników głosowania i podziału mandatów w okręgu wyborczym nr 1, utworzonym dla wyboru Rady Gminy Tarnów sporządzone dnia 22 października 2018 r. przez Gminną Komisję Wyborczą w Tarnowie.

Komisja stwierdza, że otrzymała protokoły głosowania od 4 obwodowych komisji wyborczych ds. ustalenia wyników głosowania i na podstawie tych protokołów ustaliła następujące wyniki głosowania w okręgu:

1	Liczba wyborców uprawnionych do głosowania (<i>umieszczonych w spisie, z uwzględnieniem dodatkowych formularzy</i>) w chwili zakończenia głosowania	*	*	5	8	4	7
1a	w tym umieszczonych w części A spisu wyborców (<i>obywatele polscy</i>)	*	*	5	8	4	7
1b	w tym umieszczonych w części B spisu wyborców (<i>obywatele UE niebędący obywatelami polskimi</i>)	*	*	*	*	*	0

Uwaga! Suma liczb z pkt 1a i 1b musi być równa liczbie z pkt 1

2	Liczba wyborców, którym wydano karty do głosowania (<i>liczba podpisów w spisie oraz adnotacje o wydaniu karty bez potwierdzenia podpisem w spisie</i>)	*	*	3	1	1	6
2a	w tym w części A spisu wyborców (<i>obywatele polscy</i>)	*	*	3	1	1	6
2b	w tym w części B spisu wyborców (<i>obywatele UE niebędący obywatelami polskimi</i>)	*	*	*	*	*	0

Uwaga! Suma liczb z pkt 2a i 2b musi być równa liczbie z pkt 2.

3	Liczba wyborców głosujących przez pełnomocnika (<i>liczba kart do głosowania wydanych na podstawie aktów pełnomocnictwa otrzymanych przez obwodowe komisje wyborcze ds. przeprowadzenia głosowania</i>)	*	*	*	*	*	1
4	Liczba wyborców, którym wysłano pakiety wyborcze	*	*	*	*	*	0
5	Liczba otrzymanych kopert zwrotnych w głosowaniu korespondencyjnym	*	*	*	*	*	0
5a	Liczba kopert zwrotnych w głosowaniu korespondencyjnym, w których nie było oświadczenia o osobistym i tajnym oddaniu głosu	*	*	*	*	*	0
5b	Liczba kopert zwrotnych w głosowaniu korespondencyjnym, w których oświadczenie nie było podpisane przez wyborcę	*	*	*	*	*	0
5c	Liczba kopert zwrotnych w głosowaniu korespondencyjnym, w których nie było koperty na karty do głosowania	*	*	*	*	*	0
5d	Liczba kopert zwrotnych w głosowaniu korespondencyjnym, w których znajdowała się niezaklejona koperta na karty do głosowania	*	*	*	*	*	0
5e	Liczba kopert na kartę do głosowania w głosowaniu korespondencyjnym wrzuconych do urny	*	*	*	*	*	0

Uwaga! Liczba z pkt 5 nie może być większa od liczby z pkt 4. Suma liczb z pkt 5a – 5e nie może być mniejsza od liczby z pkt 5.

6	Liczba kart wyjętych z urny	*	*	3	1	2	3
6a	w tym liczba kart wyjętych z kopert na karty do głosowania w głosowaniu korespondencyjnym	*	*	*	*	*	0

Uwaga! Liczba z pkt 6 pomniejszona o liczbę z pkt 6a powinna być równa liczbie z pkt 2. Dodatkowo liczba z pkt 6a nie powinna być większa od liczby z pkt 5e.

7	Liczba kart nieważnych (<i>innych niż urzędowo ustalone lub nieopatrzonych pieczęcią obwodowej komisji wyborczej ds. przeprowadzenia głosowania</i>)	*	*	*	*	*	0
8	Liczba kart ważnych	*	*	3	1	2	3

01336cb6-3054-48e9-9810-b9dca1d7d1bb

1
2
3

4
5
6

7
8

Uwaga! Suma liczb z pkt 7 i 8 musi być równa liczbie z pkt 6.

9	Liczba głosów nieważnych (z kart ważnych)	*	*	*	1	0	7
9a	w tym z powodu postawienia znaku „X” obok nazwiska dwóch lub większej liczby kandydatów z różnych list	*	*	*	*	7	3
9b	w tym z powodu niepostawienia znaku „X” obok nazwiska żadnego kandydata	*	*	*	*	3	4
9c	w tym z powodu postawienia znaku „X” wyłącznie obok nazwiska kandydata na liście, której rejestracja została unieważniona (art. 436 § 3 i 6 Kodeksu wyborczego)	*	*	*	*	*	0

Uwaga! Suma liczb z pkt 9a – 9c musi być równa liczbie z pkt 9.

10	Liczba głosów ważnych oddanych łącznie na wszystkie listy kandydatów (z kart ważnych)	*	*	3	0	1	6
----	---	---	---	---	---	---	---

Uwaga! Suma liczb z pkt 9 i 10 musi być równa liczbie z pkt 8.

11. Na poszczególne listy kandydatów i umieszczonych na nich kandydatów oddano następujące liczby głosów ważnych:

Lista nr 10 — KW PRAWO I SPRAWIEDLIWOŚĆ

Liczba głosów ważnych oddanych na listę:	*	*	1	1	3	7
--	---	---	---	---	---	---

Na poszczególnych kandydatów z tej listy oddano następujące liczby głosów ważnych:

1	PRENDOTA Andrzej	*	*	*	3	4	8
2	KŁÓSEK Mieczysław Marek	*	*	*	2	2	8
3	KOZIOŁ Janina Halina	*	*	*	1	3	9
4	JASIŃSKI Kazimierz	*	*	*	*	1	6
5	KOŁTON Ewa Maria	*	*	*	1	7	9
6	STARZYCKI Tomasz Patryk	*	*	*	*	8	0
7	KABAT Kinga Klaudia	*	*	*	*	4	3
8	ŚLEDŹ Stanisław Augustyn	*	*	*	1	0	4
Razem		*	*	1	1	3	7

Uwaga! Suma głosów oddanych na wszystkich kandydatów z danej listy (rubryka „Razem”) równa się liczbie głosów ważnych oddanych na tę listę. Wyjątek od tej zasady może dotyczyć listy, na której znajduje się nazwisko kandydata skreślonego z listy.

Lista nr 16 — KWW POROZUMIENIE SAMORZĄDOWE GM. TARNÓW

Liczba głosów ważnych oddanych na listę:	*	*	1	4	6	4
--	---	---	---	---	---	---

Na poszczególnych kandydatów z tej listy oddano następujące liczby głosów ważnych:

1	MITERA Wiesława	*	*	*	4	8	6
2	NYTKO Mieczysław	*	*	*	3	0	4
3	SOLAK Henryk Tadeusz	*	*	*	2	0	3
4	BIEŃ Zenon Krzysztof	*	*	*	1	3	5
5	GÓRECKI Janusz Zbigniew	*	*	*	1	4	5
6	REJKOWICZ Justyna Beata	*	*	*	*	2	9
7	ROGOWSKA-KUTA Joanna Klaudia	*	*	*	*	9	0
8	SAK Piotr Józef	*	*	*	*	7	2

01336cb6-3054-48e9-9810-b9dca1d7d1bb

1
2
3

1
2
3

1
2
3

Razem	*	*	1	4	6	4
-------	---	---	---	---	---	---

Uwaga! Suma głosów oddanych na wszystkich kandydatów z danej listy (rubryka „Razem”) równa się liczbie głosów ważnych oddanych na tę listę. Wyjątek od tej zasady może dotyczyć listy, na której znajduje się nazwisko kandydata skreślonego z listy.

Lista nr 17 — KWW NASZA GMINA TARNÓW

Liczba głosów ważnych oddanych na listę:	*	*	*	4	1	5
--	---	---	---	---	---	---

Na poszczególnych kandydatów z tej listy oddano następujące liczby głosów ważnych:

1	COP Ryszard	*	*	*	1	6	8
2	GALUSZKA Marcin Wojciech	*	*	*	1	5	5
3	JARMUŁA Beata Sabina	*	*	*	*	3	8
4	SORYSZ Lidia Magdalena	*	*	*	*	1	6
5	BROŻEK Adam Józef	*	*	*	*	2	7
6	KOLBUSZ Katarzyna Maria	*	*	*	*	1	1
Razem		*	*	*	4	1	5

Uwaga! Suma głosów oddanych na wszystkich kandydatów z danej listy (rubryka „Razem”) równa się liczbie głosów ważnych oddanych na tę listę. Wyjątek od tej zasady może dotyczyć listy, na której znajduje się nazwisko kandydata skreślonego z listy.

12. Spośród komitetów wyborczych mających zarejestrowaną listę w okręgu warunek uzyskania co najmniej 5% głosów ważnych w skali gminy, tj. co najmniej 549 głosów, i prawo do uczestniczenia w podziale mandatów w okręgu uzyskały listy następujących komitetów wyborczych:

1) lista nr 10	KW PRAWO I SPRAWIEDLIWOŚĆ	1137
2) lista nr 16	KWW POROZUMIENIE SAMORZĄDOWE GM. TARNÓW	1464
3) lista nr 17	KWW NASZA GMINA TARNÓW	415

Podział mandatów między listy kandydatów

13. Wyliczenie ilorazów wyborczych dla poszczególnych list kandydatów uczestniczących w podziale mandatów jest następujące (z dokładnością do czterech miejsc po przecinku):

Lista nr 10

Liczba głosów oddanych na listę nr 10 — X = 1137

Wyliczone ilorazy wyborcze:

- X:1 = 1137,0
- X:2 = 568,5
- X:3 = 379,0
- X:4 = 284,25
- X:5 = 227,4
- X:6 = 189,5
- X:7 = 162,4286
- X:8 = 142,125
- X:9 = 126,3333
- X:10 = 113,7

Lista nr 16

Liczba głosów oddanych na listę nr 16 — X = 1464

Wyliczone ilorazy wyborcze:

- X:1 = 1464,0
- X:2 = 732,0
- X:3 = 488,0
- X:4 = 366,0
- X:5 = 292,8
- X:6 = 244,0

01336cb6-3054-48e9-9810-b9dca1d7d1bb

1
2
3

4
5
6

7
8
9
10

X:7 = 209,1429
X:8 = 183,0
X:9 = 162,6667
X:10 = 146,4

Lista nr 17

Liczba głosów oddanych na listę nr 17 — X = 415

Wyliczone ilorazy wyborcze:

X:1 = 415,0
X:2 = 207,5
X:3 = 138,3333
X:4 = 103,75
X:5 = 83,0
X:6 = 69,1667
X:7 = 59,2857
X:8 = 51,875
X:9 = 46,1111
X:10 = 41,5

14. Szereg kolejno największych liczb (ilorazów wyborczych) jest następujący:

- 1) 1464,0 odpowiada liście nr 16
- 2) 1137,0 odpowiada liście nr 10
- 3) 732,0 odpowiada liście nr 16
- 4) 568,5 odpowiada liście nr 10
- 5) 488,0 odpowiada liście nr 16
- 6) 415,0 odpowiada liście nr 17
- 7) 379,0 odpowiada liście nr 10

~~15. W związku z tym, iż ilorazy wyborcze równe ostatniej z liczb uszeregowanych (upoważniającej do przyznania mandatu) uzyskały lista nr ..., lista nr ..., pierwszeństwo do otrzymania mandatu uzyskała lista nr ..., na którą oddano najwięcej głosów:~~

~~16. W związku z tym, iż ilorazy wyborcze równe ostatniej z liczb uszeregowanych (upoważniającej do przyznania mandatu) uzyskały lista nr ..., lista nr ... i oddano na nie równą liczbę głosów, pierwszeństwo do otrzymania mandatu uzyskała lista nr ..., na którą w większej liczbie obwodów oddano większą liczbę głosów:~~

~~17. Ponieważ pierwszeństwa do otrzymania mandatu nie można ustalić w sposób opisany w pkt 15 i 16 pierwszeństwo do uzyskania mandatu przez listę nr ..., listę nr ... Komisja ustaliła w trybie losowania i mandat przypadł liście nr~~

Przy sporządzeniu protokołu obecni byli członkowie Komisji:

- 1) Błyskal Aneta Małgorzata - Przewodniczący
- 2) Wrona Agnieszka Paulina - Zastępca Przewodniczącego
- 3) Bujak-Kuklińska Kinga Maria - Członek
- 4) Kajmowicz Angelika Elżbieta - Członek
- 5) Kolbusz Mateusz Maciej - Członek
- 6) Sitowska Grażyna Kazimiera - Członek
- 7) Skowron Halina Rozalia - Członek
- 8) Stach Tadeusz Ryszard - Członek
- 9) Szatko Ewa Barbara - Członek


.....
(podpis)

.....
(podpis)

.....
(podpis)

.....
(podpis)

.....
(podpis)

.....
(podpis)




.....
(podpis)

.....
(podpis)

.....
(podpis)



1 
2 
3 

4 
5 
6 

7 
8 
9 