

**WYBORY DO RADY GMINY W GMINIE
POWYŻEJ 20 TYS. MIESZKAŃCÓW**

Okręg wyborczy nr: * 3 Liczba mandatów: * 7

**ZESTAWIENIE WYNIKÓW GŁOSOWANIA I PODZIAŁU MANDATÓW
W OKRĘGU WYBORCZYM**

Zestawienie wyników głosowania i podziału mandatów w okręgu wyborczym nr 3, utworzonym dla wyboru Rady Gminy Tarnów sporządzone dnia 22 października 2018 r. przez Gminną Komisję Wyborczą w Tarnowie.

Komisja stwierdza, że otrzymała protokoły głosowania od 8 obwodowych komisji wyborczych ds. ustalenia wyników głosowania i na podstawie tych protokołów ustaliła następujące wyniki głosowania w okręgu:

1	Liczba wyborców uprawnionych do głosowania (<i>umieszczonych w spisie, z uwzględnieniem dodatkowych formularzy</i>) w chwili zakończenia głosowania	*	*	6	8	0	4
1a	w tym umieszczonych w części A spisu wyborców (<i>obywatele polscy</i>)	*	*	6	8	0	4
1b	w tym umieszczonych w części B spisu wyborców (<i>obywatele UE niebędący obywatelami polskimi</i>)	*	*	*	*	*	0

Uwaga! Suma liczb z pkt 1a i 1b musi być równa liczbie z pkt 1

2	Liczba wyborców, którym wydano karty do głosowania (<i>liczba podpisów w spisie oraz adnotacje o wydaniu karty bez potwierdzenia podpisem w spisie</i>)	*	*	3	8	2	0
2a	w tym w części A spisu wyborców (<i>obywatele polscy</i>)	*	*	3	8	2	0
2b	w tym w części B spisu wyborców (<i>obywatele UE niebędący obywatelami polskimi</i>)	*	*	*	*	*	0

Uwaga! Suma liczb z pkt 2a i 2b musi być równa liczbie z pkt 2.

3	Liczba wyborców głosujących przez pełnomocnika (<i>liczba kart do głosowania wydanych na podstawie aktów pełnomocnictwa otrzymanych przez obwodowe komisje wyborcze ds. przeprowadzenia głosowania</i>)	*	*	*	*	*	6
4	Liczba wyborców, którym wysłano pakiety wyborcze	*	*	*	*	*	0
5	Liczba otrzymanych kopert zwrotnych w głosowaniu korespondencyjnym	*	*	*	*	*	0
5a	Liczba kopert zwrotnych w głosowaniu korespondencyjnym, w których nie było oświadczenia o osobistym i tajnym oddaniu głosu	*	*	*	*	*	0
5b	Liczba kopert zwrotnych w głosowaniu korespondencyjnym, w których oświadczenie nie było podpisane przez wyborcę	*	*	*	*	*	0
5c	Liczba kopert zwrotnych w głosowaniu korespondencyjnym, w których nie było koperty na karty do głosowania	*	*	*	*	*	0
5d	Liczba kopert zwrotnych w głosowaniu korespondencyjnym, w których znajdowała się niezaklejona koperta na karty do głosowania	*	*	*	*	*	0
5e	Liczba kopert na kartę do głosowania w głosowaniu korespondencyjnym wrzuconych do urny	*	*	*	*	*	0

Uwaga! Liczba z pkt 5 nie może być większa od liczby z pkt 4. Suma liczb z pkt 5a – 5e nie może być mniejsza od liczby z pkt 5.

6	Liczba kart wyjętych z urny	*	*	3	8	2	1
6a	w tym liczba kart wyjętych z kopert na karty do głosowania w głosowaniu korespondencyjnym	*	*	*	*	*	0

Uwaga! Liczba z pkt 6 pomniejszona o liczbę z pkt 6a powinna być równa liczbie z pkt 2. Dodatkowo liczba z pkt 6a nie powinna być większa od liczby z pkt 5e.

7	Liczba kart nieważnych (<i>innych niż urzędowo ustalone lub nieopatrzonych pieczęcią obwodowej komisji wyborczej ds. przeprowadzenia głosowania</i>)	*	*	*	*	*	0
8	Liczba kart ważnych	*	*	3	8	2	1

01336cb6-3054-48e9-9810-b9dca1d7d1bb

1
2
3

4
5
6

7
8

Uwaga! Suma liczb z pkt 7 i 8 musi być równa liczbie z pkt 6.

9	Liczba głosów nieważnych (z kart ważnych)	*	*	*	1	2	4
9a	w tym z powodu postawienia znaku „X” obok nazwiska dwóch lub większej liczby kandydatów z różnych list	*	*	*	*	5	5
9b	w tym z powodu niepostawienia znaku „X” obok nazwiska żadnego kandydata	*	*	*	*	6	9
9c	w tym z powodu postawienia znaku „X” wyłącznie obok nazwiska kandydata na liście, której rejestracja została unieważniona (art. 436 § 3 i 6 Kodeksu wyborczego)	*	*	*	*	*	0

Uwaga! Suma liczb z pkt 9a – 9c musi być równa liczbie z pkt 9.

10	Liczba głosów ważnych oddanych łącznie na wszystkie listy kandydatów (z kart ważnych)	*	*	3	6	9	7
----	---	---	---	---	---	---	---

Uwaga! Suma liczb z pkt 9 i 10 musi być równa liczbie z pkt 8.

11. Na poszczególne listy kandydatów i umieszczonych na nich kandydatów oddano następujące liczby głosów ważnych:

Lista nr 10 — KW PRAWO I SPRAWIEDLIWOŚĆ

Liczba głosów ważnych oddanych na listę:	*	*	1	5	3	8
--	---	---	---	---	---	---

Na poszczególnych kandydatów z tej listy oddano następujące liczby głosów ważnych:

1	NOWAK Jan Stanisław	*	*	*	3	6	8
2	CICHY Marek	*	*	*	1	9	8
3	PARTYŃSKI Zbigniew Marek	*	*	*	3	2	2
4	GÓRSKA Anna	*	*	*	1	7	9
5	KASPEREK Grzegorz Piotr	*	*	*	1	3	1
6	KOSYCZARZ Teresa Zofia	*	*	*	*	5	8
7	POPIELA Roman	*	*	*	*	8	6
8	PUCIŁOWSKA Dorota Zofia	*	*	*	*	3	8
9	SKULTECKA Maria Mieczysława	*	*	*	1	5	8
Razem		*	*	1	5	3	8

Uwaga! Suma głosów oddanych na wszystkich kandydatów z danej listy (rubryka „Razem”) równa się liczbie głosów ważnych oddanych na tę listę. Wyjątek od tej zasady może dotyczyć listy, na której znajduje się nazwisko kandydata skreślonego z listy.

Lista nr 16 — KWW POROZUMIENIE SAMORZĄDOWE GM. TARNÓW

Liczba głosów ważnych oddanych na listę:	*	*	1	5	4	6
--	---	---	---	---	---	---

Na poszczególnych kandydatów z tej listy oddano następujące liczby głosów ważnych:

1	DRWAL Grzegorz Jan	*	*	*	3	7	3
2	FILAR Zbigniew Władysław	*	*	*	1	8	9
3	SKÓRKA Jan Andrzej	*	*	*	2	4	1
4	GNIEWEK Zbigniew Wojciech	*	*	*	2	3	8
5	LABUDA Urszula Genowefa	*	*	*	*	5	2
6	SIKORA Agnieszka Ewa	*	*	*	*	6	6
7	TADEL Janusz Michał	*	*	*	2	1	2

01336cb6-3054-48e9-9810-b9dca1d7d1bb

1
3
2

1
2
3

2
3
4

8	TOFILSKA Katarzyna Sylwia	*	*	*	1	0	7
9	ZIĘBA Elżbieta Irena	*	*	*	*	6	8
Razem		*	*	1	5	4	6

Uwaga! Suma głosów oddanych na wszystkich kandydatów z danej listy (rubryka „Razem”) równa się liczbie głosów ważnych oddanych na tę listę. Wyjątek od tej zasady może dotyczyć listy, na której znajduje się nazwisko kandydata skreślonego z listy.

Lista nr 17 — KWW NASZA GMINA TARNÓW

Liczba głosów ważnych oddanych na listę:	*	*	*	6	1	3
--	---	---	---	---	---	---

Na poszczególnych kandydatów z tej listy oddano następujące liczby głosów ważnych:

1	DRWAŁ Jarosław	*	*	*	2	0	8
2	DULĘBA Stanisław Mieszko	*	*	*	*	6	1
3	JASIAK Marta Barbara	*	*	*	*	7	4
4	KIELBOWICZ Artur Czesław	*	*	*	1	3	2
5	KOTARBA Zbigniew Adam	*	*	*	*	6	1
6	KUBOŃ Ilona Emilia	*	*	*	*	2	5
7	KUK-MASIUK Agnieszka Stanisława	*	*	*	*	1	8
8	NYTKO Danuta Elżbieta	*	*	*	*	3	4
Razem		*	*	*	6	1	3

Uwaga! Suma głosów oddanych na wszystkich kandydatów z danej listy (rubryka „Razem”) równa się liczbie głosów ważnych oddanych na tę listę. Wyjątek od tej zasady może dotyczyć listy, na której znajduje się nazwisko kandydata skreślonego z listy.

12. Spośród komitetów wyborczych mających zarejestrowaną listę w okręgu warunek uzyskania co najmniej 5% głosów ważnych w skali gminy, tj. co najmniej 549 głosów, i prawo do uczestniczenia w podziale mandatów w okręgu uzyskały listy następujących komitetów wyborczych:

- | | | |
|----------------|---|------|
| 1) lista nr 10 | KW PRAWO I SPRAWIEDLIWOŚĆ | 1538 |
| 2) lista nr 16 | KWW POROZUMIENIE SAMORZĄDOWE GM. TARNÓW | 1546 |
| 3) lista nr 17 | KWW NASZA GMINA TARNÓW | 613 |

Podział mandatów między listy kandydatów

13. Wyliczenie ilorazów wyborczych dla poszczególnych list kandydatów uczestniczących w podziale mandatów jest następujące (z dokładnością do czterech miejsc po przecinku):

Lista nr 10

Liczba głosów oddanych na listę nr 10 — X = 1538

Wyliczone ilorazy wyborcze:

- X:1 = 1538,0
- X:2 = 769,0
- X:3 = 512,6667
- X:4 = 384,5
- X:5 = 307,6
- X:6 = 256,3333
- X:7 = 219,7143
- X:8 = 192,25
- X:9 = 170,8889
- X:10 = 153,8
- X:11 = 139,8182

Lista nr 16

01336cb6-3054-48e9-9810-b9dca1d7d1bb

Liczba głosów oddanych na listę nr 16 — X = 1546

Wyliczone ilorazy wyborcze:

X:1 = 1546,0
X:2 = 773,0
X:3 = 515,3333
X:4 = 386,5
X:5 = 309,2
X:6 = 257,6667
X:7 = 220,8571
X:8 = 193,25
X:9 = 171,7778
X:10 = 154,6
X:11 = 140,5455

Lista nr 17

Liczba głosów oddanych na listę nr 17 — X = 613

Wyliczone ilorazy wyborcze:

X:1 = 613,0
X:2 = 306,5
X:3 = 204,3333
X:4 = 153,25
X:5 = 122,6
X:6 = 102,1667
X:7 = 87,5714
X:8 = 76,625
X:9 = 68,1111
X:10 = 61,3
X:11 = 55,7273

14. Szereg kolejno największych liczb (ilorazów wyborczych) jest następujący:

- 1) 1546,0 odpowiada liście nr 16
- 2) 1538,0 odpowiada liście nr 10
- 3) 773,0 odpowiada liście nr 16
- 4) 769,0 odpowiada liście nr 10
- 5) 613,0 odpowiada liście nr 17
- 6) 515,3333 odpowiada liście nr 16
- 7) 512,6667 odpowiada liście nr 10
- 8) 386,5 odpowiada liście nr 16

15. W związku z tym, iż ilorazy wyborcze równe ostatniej z liczb uszeregowanych (upoważniającej do przyznania mandatu) uzyskały lista nr ..., lista nr ..., pierwszeństwo do otrzymania mandatu uzyskała lista nr ..., na którą oddano najwięcej głosów:

16. W związku z tym, iż ilorazy wyborcze równe ostatniej z liczb uszeregowanych (upoważniającej do przyznania mandatu) uzyskały lista nr ..., lista nr ... i oddano na nie równą liczbę głosów, pierwszeństwo do otrzymania mandatu uzyskała lista nr ..., na którą w większej liczbie obwodów oddano większą liczbę głosów:

17. Ponieważ pierwszeństwa do otrzymania mandatu nie można ustalić w sposób opisany w pkt 15 i 16 pierwszeństwo do uzyskania mandatu przez listę nr ..., listę nr ... Komisja ustaliła w trybie losowania i mandat przypadł liście nr ...




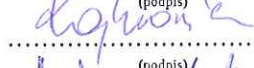
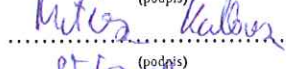
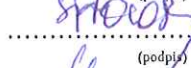
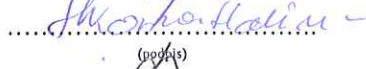

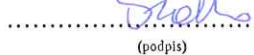
1 B
2 K
3 K

1 K
2 K
3 K

2 J
3 K
4 K

Przy sporządzeniu protokołu obecni byli członkowie Komisji:

- 1) Błyskal Aneta Małgorzata - Przewodniczący
- 2) Wrona Agnieszka Paulina - Zastępca Przewodniczącego
- 3) Bujak-Kuklińska Kinga Maria - Członek
- 4) Kajmowicz Angelika Elżbieta - Członek
- 5) Kolbusz Mateusz Maciej - Członek
- 6) Sitowska Grażyna Kazimiera - Członek
- 7) Skowron Halina Rozalia - Członek
- 8) Stach Tadeusz Ryszard - Członek
- 9) Szatko Ewa Barbara - Członek


.....
(podpis)

.....
(podpis)

.....
(podpis)

.....
(podpis)

.....
(podpis)

.....
(podpis)

.....
(podpis)

.....
(podpis)

.....
(podpis)

